

IAH

IAH es una aplicación desarrollada en WWWisis que permite publicar bases de datos Microsis en ambiente WWW Cliente / Servidor (Internet o Intranet).

Informaciones generales de instalación y
disponibilización de bases de datos ISIS

IAH

Versión 2.6.1

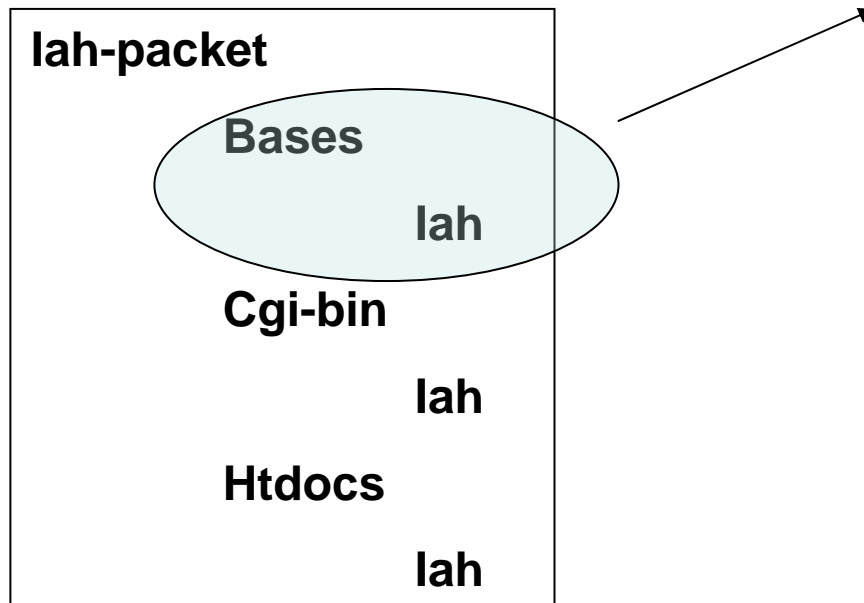
- Sistemas operativos: Windows y Linux
- Tener un Web Server instalado
- Base de datos ISIS
- Libre
- Open source

IAH

Instalación Carpetas del Paquete

Copiar las carpetas de instalación para las carpetas correspondientes

Paquete de instalación



Área De bases de Datos

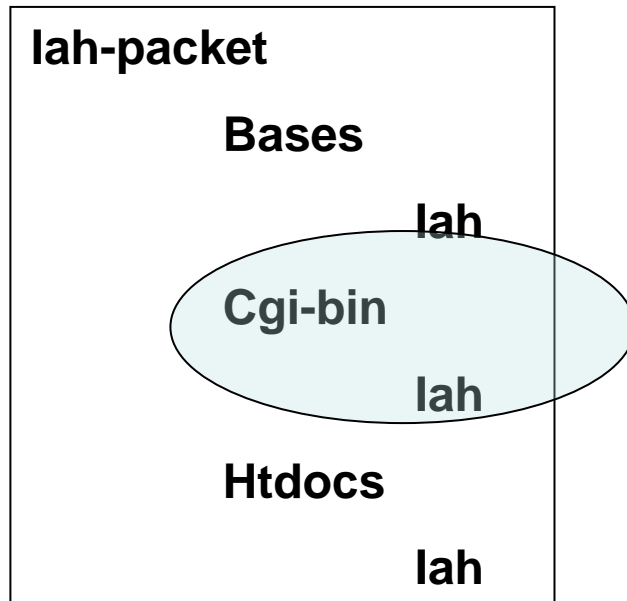
El directorio de bases de datos se puede crear bajo cualquier estructura de directorios desde que sea debidamente configurado en el archivo iah.def.

IAH

Instalación Carpetas del Paquete

Copiar las carpetas de instalación para las carpetas correspondientes

Paquete de instalación



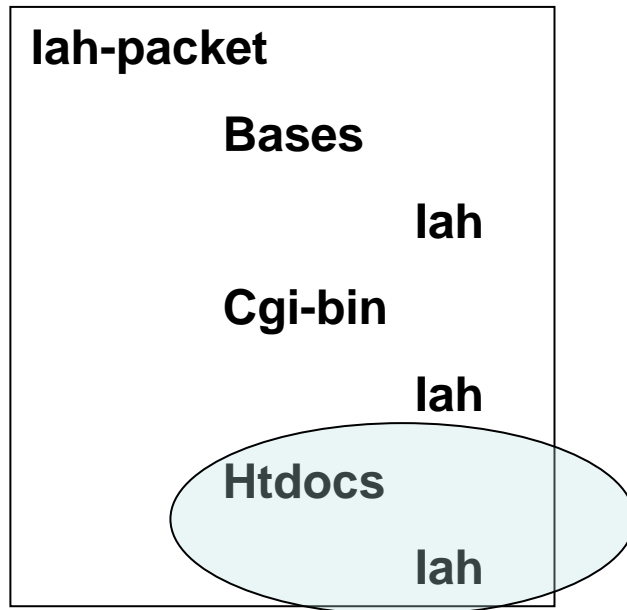
Área De Ejecución de
Scripts

IAH

Instalación Carpetas del Paquete

Copiar las carpetas de instalación para las carpetas correspondientes

Paquete de instalación



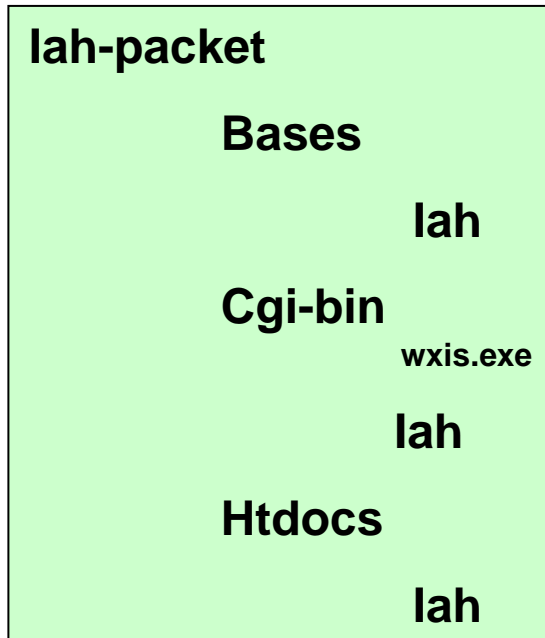
Área de Documentos
DocumentRoot

IAH

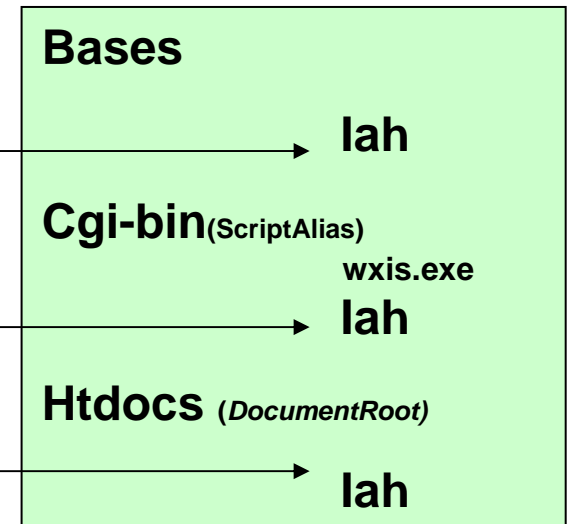
Instalación Carpetas del Paquete

Copiar las carpetas de instalación para las carpetas correspondientes

Paquete de instalación

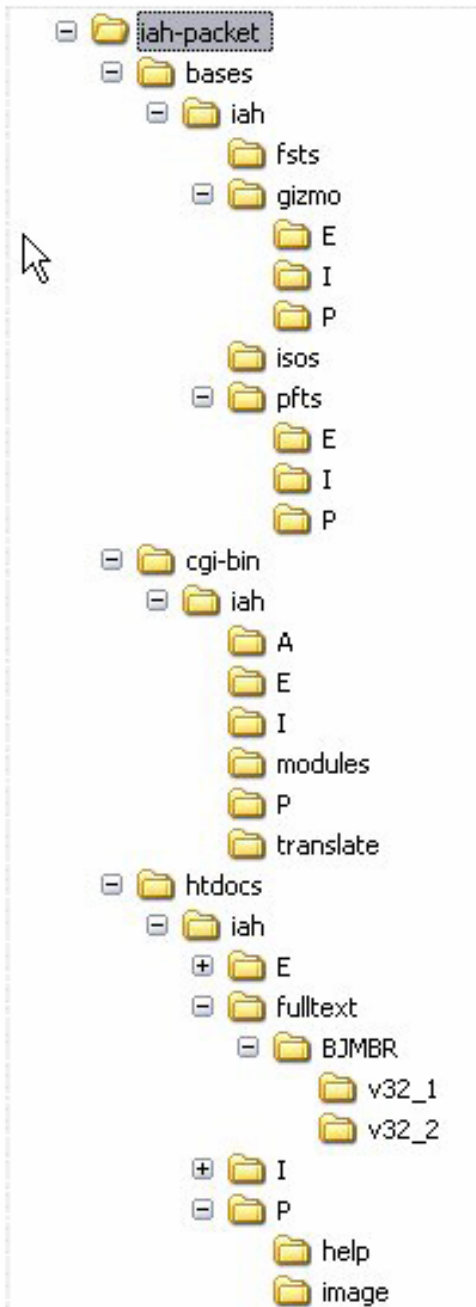


WEB Server



IAH

Visión General de Todos los Archivos y Carpetas

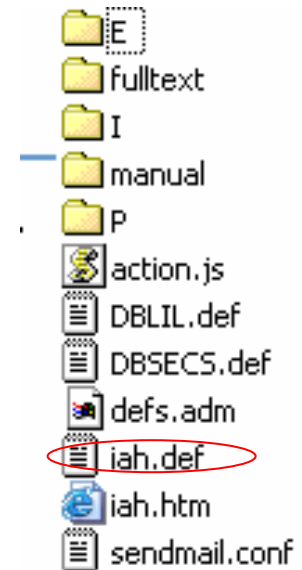


IAH

Cambiar el archivo IAH.def

WebServer

Bases	lah
Cgi-bin (ScriptAlias)	lah
Htdocs (DocumentRoot)	lah



IAH

Cambio del archivo iah.def

```
1 C[PATH]
2
3 PATH_DATA=/iah/
4 PATH_CGI-BIN=/bvs/bvs-site/cgi-bin/iah/
5 PATH_DATABASE=/bvs/bvs-site/bases/iah/
6
7 [APPEARANCE]
8
9 BODY BACKGROUND COLOR=#E0EBEB
10 BODY TEXT COLOR=black
11 BODY LINK COLOR=blue
12 BODY VLINK COLOR=blue
13 BAR BACKGROUND COLOR=#A5BDAD
14 BAR TEXT COLOR=black
15
16 [HEADER]
17
18 LOGO IMAGE=bvs.gif
19 LOGO URL=^p/iah/P/bases.htm^e/iah/E/bases.htm^i/iah/I/bases.htm
20 HEADER IMAGE=online.gif
21 HEADER URL=^p/iah/P/bases.htm^e/iah/E/bases.htm^i/iah/I/bases.htm
22
23 [IAH]
24
25 MANAGER E-MAIL=iah@bireme.br
26 REVERSE MODE=ON
27 MULTI-LANGUAGE=ON
28
```

Indica la ubicación de las carpetas e archivos

Determina algunos ítems de la apariencia de la interface

Define imágenes y links para los encabezamientos de las páginas

Indica el responsable y estados posibles de la interface

IAH

Cambio del archivo iah.def

Indica ubicaciones de los archivos

```
1 C[PATH]
2
3 PATH_DATA=/iah/
4 PATH_CGI-BIN=/bvs/bvs-site/cgi-bin/iah/
5 PATH_DATABASE=/bvs/bvs-site/bases/iah/
6
7 [APPEARANCE]
8
9 BODY BACKGROUND COLOR=#E0EBEB
10 BODY TEXT COLOR=black
11 BODY LINK COLOR=blue
12 BODY VLINK COLOR=blue
13 BAR BACKGROUND COLOR=#A5BDAD
14 BAR TEXT COLOR=black
15
16 [HEADER]
17
18 LOGO IMAGE=bvs.gif
19 LOGO URL=^p/iah/P/bases.htm^e/iah/E/bases.htm^i/iah/I/bases.htm
20 HEADER IMAGE=online.gif
21 HEADER URL=^p/iah/P/bases.htm^e/iah/E/bases.htm^i/iah/I/bases.htm
22
23 [IAH]
24
25 MANAGER E-MAIL=iah@bireme.br
26 REVERSE MODE=ON
27 MULTI-LANGUAGE=ON
28
```

•PATH_DATA=
Indica la ruta relativa a la raíz del servidor Web, donde estarán las páginas estáticas

•PATH_CGI-BIN=
Indica la ruta absoluta al directorio de ejecución de CGIs y scripts (/httpd/cgi-bin/iah);

•PATH_DATABASE=
Indica la ruta absoluta al directorio donde se encuentran las bases de datos (/httpd/bases/iah

IAH

Cambio del archivo iah.def

Determina algunos ítems de la apariencia de la interface

```
1 C[PATH]
2
3 PATH_DATA=/iah/
4 PATH_CGI-BIN=/bvs/bvs-site/cgi-bin/iah/
5 PATH_DATABASE=/bvs/bvs-site/bases/iah/
6
7 [APPEARANCE]
8
9 BODY BACKGROUND COLOR=#E0EBEB
10 BODY TEXT COLOR=black
11 BODY LINK COLOR=blue
12 BODY VLINK COLOR=blue
13 BAR BACKGROUND COLOR=#A5BDAD
14 BAR TEXT COLOR=black
15
16 [HEADER]
17
18 LOGO IMAGE=bvs.gif
19 LOGO URL=^p/iah/P/bases.htm^e/iah/E/bases.htm^i/iah/I/bases.htm
20 HEADER IMAGE=online.gif
21 HEADER URL=^p/iah/P/bases.htm^e/iah/E/bases.htm^i/iah/I/bases.htm
22
23 [IAH]
24
25 MANAGER E-MAIL=iah@bireme.br
26 REVERSE MODE=ON
27 MULTI-LANGUAGE=ON
28
```

BODY BACKGROUND COLOR:

determina el color de fondo de las páginas HTML del sistema;

BODY TEXT COLOR:

determina el color del texto de las páginas HTML del sistema;

BODY LINK COLOR:

determina el color de los links de las páginas HTML del sistema;

BODY VLINK COLOR:

determina el color de los links visitados de las páginas HTML del sistema;

BAR BACKGOURND COLOR:

determina el color de las barras del sistema;

BAR TEXT COLOR:

determina el color de los textos en las barras del sistema.

IAH

Prueba Inicial del Sistema

- Después de ajustar el archivo IAH.DEF
- La página inicial del sistema es <http://servidor/iah/iah.htm>
- acceda a la página de selección de las bases de ejemplo que vienen en el paquete
- La primera vez que se realiza la instalación es conveniente ejecutar la búsqueda en las bases de datos de ejemplo (LILACS y SeCS)
- instalar las bases de datos propias.

Ejemplo de llamada Dinamica

<http://localhost/cgi-bin/wxis.exe/iah/?IsisScript=iah/iah.xis&lang=E&base=DBLIL>


IAH

Cambio del archivo iah.def

BODY BACKGROUND COLOR:
determina el color de fondo de las páginas HTML del sistema;

Determina algunos ítems de la apariencia de la interface

Ejercicio
Cambiar el parametro para #FFFFFF



Base de dados : dbil Formulário livre
Pesquisar por : [Formulário avançado](#)

Entre uma ou mais palavras

Todas as palavras (AND) Qualquer palavra (OR)

[CONFIG](#)

[PESQUISAR](#)

Notas :

- Esta opção recupera palavras do título, palavras do resumo, e descritores de assunto.
- Use o símbolo de truncagem \$(cifrão) para pesquisar palavras com mesma raiz. Exemplo: educ\$ recupera educación, education, educação, etc.
- Não digite operadores booleanos (AND, OR ou AND NOT) entre as palavras.
- Selecione a opção **Todas as palavras (AND)** para relacionar as palavras (restringe o escopo da pesquisa), ou a opção **Qualquer palavra (OR)** para somar as palavras (amplia o escopo da pesquisa).
- Para pesquisar em outros campos ou para especificar o campo de pesquisa use o Formulário Básico ou o Formulário Avançado.



Base de dados : dbil Formulário livre
Pesquisar por : [Formulário avançado](#)

Entre uma ou mais palavras

Todas as palavras (AND) Qualquer palavra (OR)

[CONFIG](#)

[PESQUISAR](#)

Notas :

- Esta opção recupera palavras do título, palavras do resumo, e descritores de assunto.
- Use o símbolo de truncagem \$(cifrão) para pesquisar palavras com mesma raiz. Exemplo: educ\$ recupera educación, education, educação, etc.
- Não digite operadores booleanos (AND, OR ou AND NOT) entre as palavras.
- Selecione a opção **Todas as palavras (AND)** para relacionar as palavras (restringe o escopo da pesquisa), ou a opção **Qualquer palavra (OR)** para somar as palavras (amplia o escopo da pesquisa).
- Para pesquisar em outros campos ou para especificar o campo de pesquisa use o Formulário Básico ou o Formulário Avançado.

IAH

Cambio del archivo iah.def

BODY BACKGROUND COLOR:
determina el color de fondo de las páginas HTML del

Determina algunos ítems de la apariencia de la interface

Ejercicio Cambiar el Parametro



Base de dados : **dbil**

Pesquisa : \$

Referências encontradas : **203** [refinar]

Mostrando: 1 .. 20 no formato [Detalhado]

página 1 de 11

ir para página 1 2 3 4 5 6 7 8 9 10 ▶ ▶▶



Id: 203

Autor: São Paulo (Estado). Secretaria da Saúde. Coordenação dos Institutos de Pesquisas. Instituto Lauro de Souza Lima*.

Título: Reunião de trabalho para revisão da situação epidemiológica da hanseníase no Estado de São Paulo Work review meeting of leprosy epidemiological situation at São Paulo State-

Fonte: Bauru; s.n.; 2004. [e487e] p. ilus, mapas, tab, graf.

Descritores: [Análise de Situação](#)
[Monitoramento](#)
[Coleta de Dados](#)
[Indicadores Básicos de Saúde](#)
[Hanseníase](#)

Localização: BR91.2; WC335, S239r, 2004

Exemplo: educ\$ recupera educa

- Não digite operadores booleanos
- Selecione a opção **Todas as palavras** (restringe o escopo da pesquisa), ou a opção **Qualquer palavra** (amplia o escopo da pesquisa).
- Para pesquisar em outros campos use o **Formulário Básico** ou o **Formulário**

- Não digite operadores booleanos (AND, OR ou AND NOT) entre as palavras.
- Selecione a opção **Todas as palavras (AND)** para relacionar as palavras (restringe o escopo da pesquisa), ou a opção **Qualquer palavra (OR)** para somar as palavras (amplia o escopo da pesquisa).
- Para pesquisar em outros campos ou para especificar o campo de pesquisa use o **Formulário Básico** ou o **Formulário Avançado**.



Formulário livre
Pesquisar por : [Formulário avançado](#)



pesquisar

vers do resumo, e descritores de

esquisar palavras com mesma raiz.
ion, educação, etc.

IAH

Cambio del archivo iah.def

BODY BACKGROUND COLOR:

determina el color de fondo de las páginas HTML del sistema;

BODY TEXT COLOR:

determina el color del texto de las páginas HTML del sistema;

BODY LINK COLOR:

determina el color de los links de las páginas HTML del sistema;

BODY VLINK COLOR:

Determina algunos ítems de la apariencia de la interface

Ejercicio cambiar el parametro para red

Base de datos : **dblii**
Búsqueda : \$ [Palavras]
Referencias encontradas : 203 [refinar]
Mostrando : 1 .. 20 en el formato [Detallado]

página 1 de 11 va a la página 1 2 3 4 5 6 7 8 9 10 ▶ |▶

1 / 203 dblii ▼ ▼

selecciona
 para imprimir

Id: 203
Autor: São Paulo (Estado). Secretaria da Saúde. Coordenação dos Institutos de Pesquisas. Instituto Lauro de Souza Lima*.
Título: Reunião de trabalho para revisão da situação epidemiológica da hanseníase no Estado de São Paulo Work review meeting of leprosy epidemiological situation at São Paulo State-
Fuente: Bauru; s.n; 2004. [e487e] p. ilus, mapas, tab, graf.
Descriptor: [Análise de Situação](#)
[Monitoramento](#)
[Coleta de Dados](#)
[Indicadores Básicos de Saúde](#)
[Hanseníase](#)

español | english

Formulário livre

Pesquisar por : [Formulário avançado](#)

IAH

Cambio del archivo iah.def

BODY BACKGROUND COLOR:

determina el color de fondo de las páginas HTML del sistema;

BODY TEXT COLOR:

determina el color del texto de las páginas HTML del sistema;

BODY LINK COLOR:

determina el color de los links de las páginas HTML del

Determina algunos ítems de la apariencia de la interface

**Ej.
Cambiar el parâmetro para #FF99CC**

The screenshot displays the BVS search interface. At the top, there is a header with the BVS logo and the text 'Búsqueda en bases de datos' and 'biblioteca virtual en salud'. Below the header, there are navigation buttons for 'AYUDA', 'Base de datos: dblit', and 'Base de datos: d...'. The main search area contains a search bar with the text 'Ingrese una o más palabras' and a search button. Below the search bar, there are radio buttons for 'Todas las palabras (AND)' and 'Cualquier p...'. The search results section shows '1 / 203' results for 'dblit'. The first result is for 'educ\$' with the following metadata: 'Autor: São Paulo (Estado). Secretaria da Saúde. Coordenação dos Institutos de Pesquisas. Instituto Lauro de Souza Lima*.'; 'Titulo: Reunião de trabalho para revisão da situação epidemiológica da hanseníase no Estado de São Paulo Work review meeting of leprosy epidemiological situation at São Paulo State-'; 'Fuente: Bauru; s.n.; 2004. [e487e] p. ilus, mapas, tab, graf.'; 'Descriptores: Análise de Situação Monitoramento Coleta de Dados Indicadores Básicos de Saúde Hanseníase'. The localization is 'BR91.2; WC335, S239r, 2004'. At the bottom, there are logos for 'biblioteca virtual en salud' and 'BIREME • OPS • OMS'.

Notas :

- Esta opción busca palabras del título, palabras del resumen, y descriptores de asunto.
- Use el símbolo de truncar \$ para buscar palabras con la misma raíz. Ejemplo: educ\$ recupera educación, education, educação, etc. No és necesario usar operadores booleanos (AND, OR o AND NOT) entre las palabras. Seleccione la opción Todas las palabras (AND) para relacionar las palabras (restringe la búsqueda), o la opción Cualquier palabra (OR) para sumar las palabras (amplia la búsqueda).
- Para buscar por otros campos o para especificar el campo de busca, use el Formulario Básico o el Formulario Avanzado.

IAH

Cambio del archivo iah.def

Define imágenes y links para los encabezamientos de las páginas

```
1 C[PATH]
2
3 PATH_DATA=/iah/
4 PATH_CGI-BIN=/bvs/bvs-site/cgi-bin
5 PATH_DATABASE=/bvs/bvs-site/bases
6
7 [APPEARANCE]
8
9 BODY BACKGROUND COLOR=#E0E0E0
10 BODY TEXT COLOR=black
11 BODY LINK COLOR=blue
12 BODY VLINK COLOR=blue
13 BAR BACKGROUND COLOR=#A5BDAA
14 BAR TEXT COLOR=black
15
16 [HEADER]
17
18 LOGO IMAGE=bvs.gif
19 LOGO URL=^p/iah/P/bases.htm^e/iah/E/bases.htm^i/iah/I/bases.htm
20 HEADER IMAGE=online.gif
21 HEADER URL=^p/iah/P/bases.htm^e/iah/E/bases.htm^i/iah/I/bases.htm
22
23 [IAH]
24
25 MANAGER E-MAIL=iah@bireme.br
26 REVERSE MODE=ON
27 MULTI-LANGUAGE=ON
28
```

LOGO IMAGE:

determina la imagen de logotipo que es usada para componer el encabezamiento de las páginas HTML del sistema. Esa imagen debe estar en el directorio images

LOGO URL:

determina la URL del site que hospeda la interface iAH;

HEADER IMAGE:

determina la imagen de encabezamiento de las páginas HTML del sistema. Esa imagen debe estar en el directorio images, tal como se ilustra en la

HEADER URL:

determina la URL de la página inicial de la interface iAH (página de selección de bases);

IAH

Cambio del archivo iah.def

Define imágenes y links para los encabezamientos de las páginas

LOGO IMAGE:

determina la imagen de logotipo que es usada para componer el encabezamiento de las páginas HTML del sistema. Esa imagen debe estar en el directorio images

LOGO URL:

determina la URL del site que hospeda la interface iAH;

HEADER IMAGE:

determina la imagen de encabezamiento de las páginas HTML del sistema. Esa imagen debe estar en el directorio images, tal como se ilustra en la

HEADER URL:

determina la URL de la página inicial de la interface iAH (página de selección de bases);



IAH

Cambio del archivo iah.def

Indica el responsable y estados posibles de la interface - mori

```
1 C[PATH]
2
3 PATH_DATA=/iah/
4 PATH_CGI-BIN=/bvs/bvs-site/cgi-bin/iah/
5 PATH_DATABASE=/bvs/bvs-site/bases/iah/
6
7 [APPEARANCE]
8
9 BODY BACKGROUND COLOR=#E0EBEB
10 BODY TEXT COLOR=black
11 BODY LINK COLOR=blue
12 BODY VLINK COLOR=blue
13 BAR BACKGROUND COLOR=#A5BD1D
14 BAR TEXT COLOR=black
15
16 [HEADER]
17
18 LOGO IMAGE=bvs.gif
19 LOGO URL=^p/iah/P/bases.htm^e/iah/E/base
20 HEADER IMAGE=online.gif
21 HEADER URL=^p/iah/P/bases.htm^e/iah/E/bases.htm^i/iah/I/bases.htm
22
23 [IAH]
24
25 MANAGER E-MAIL=iah@bireme.br
26 REVERSE MODE=ON
27 MULTI-LANGUAGE=ON
28
```

MANAGER E-MAIL:

determina el e-mail del administrador del sistema. Ese e-mail es informado al usuario en algunos casos de error en el sistema;

REVERSE MODE:

determina como debe se desplegado el resultado de la búsqueda, si en orden ascendente (*OFF*), o inverso (*ON*) de MFNs;

MULTI-LANGUAGE:

Indica si el usuario puede cambiar el idioma de la interface. Cuando el valor es *OFF* el cambio no puede ser hecho, cuando el valor es *ON* el usuario puede cambiar, entre los idiomas inglés, español y portugués.

IAH

Cambio del archivo iah.def

BODY BACKGROUND COLOR:

determina el color de fondo de las páginas HTML del sistema;

BODY TEXT COLOR:

determina el color del texto de las páginas HTML del sistema;

BODY LINK COLOR:

determina el color de los links de las páginas HTML del sistema;

BODY VLINK COLOR:

determina el color de los links visitados de las páginas HTML del sistema;

BAR BACKGOURND COLOR:

determina el color de las barras del sistema;

BAR TEXT COLOR:

determina el color de los textos en las barras del sistema.

Determina algunos ítems de la apariencia de la interface

**Ej.
Cambiar el parâmetro para
#FF99CC**

Instalación de nueva base de datos (1/3)

1. Transferir para el directorio bases/iah/isos/ la base de datos en formato ISO
2. Transferir para el directorio bases/iah/fsts/ los archivos de FST de la base
3. Transferir para el directorio bases/iah/pfts/?/ los formatos de presentación de la base. El signo ? corresponde al idioma de la interfaz.

Instalación de nueva base de datos (2/3)

4. Ejecute el procedimiento de generación de la base y invertidos en DOS o Linux:
 - Mude para el directorio de bases
`/bvs/www/bases/iah/`
 - Ejecute el comando `setupdb` (shell o batch – dependiendo del sistema operativo), informando el nombre del archivo ISO (con extensión), el nombre de la FST (con extensión) y el nombre de la base final:

```
setupdb.bat base.iso base.fst base
```

Instalación de nueva base de datos (3/3)

5. Cree una copia del archivo DBLIL.def con el nombre de su base de datos.
6. Agregue en la pagina de selección de bases el enlace para la nueva base:

` Base de datos - Descripción </p>`

Práctica

- Instalar una nueva base de datos en IAH

<http://www.eventos.bvsalud.org/capacitacionbvs/practica/iah/libros.iso>

IAH

Comprendiendo los parametros del archivo Bases.def

La configuración de una base de datos se hace mediante un archivo de definición de base de datos, llamado según la base [base].DEF, donde [base] es el nombre de la base de datos a ser configurada.

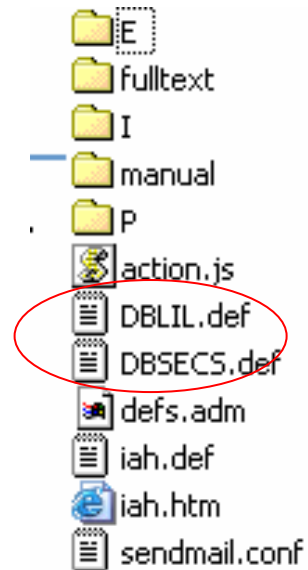
El archivo *base.DEF* es un archivo texto compuesto de seis (06) secciones, cada una con funciones específicas.

Las secciones y sus funciones se muestran a seguir

IAH

Comprendiendo los parametros del archivo Bases.def

/htdocs/iah/



IAH

Comprendiendo los parametros del archivo Bases.def

[FILE_LOCATION]	Definición de archivos para acceso a las bases de datos
[INDEX_DEFINITION]	Definición de los índices accesibles para las consultas
[APPLY_GIZMO]	Definición de los archivos para los cambios globales de contenidos
[FORMAT_NAME]	Definición de los formatos disponibles para la presentación
[HELP_FORM]	Definición de los archivos de ayuda para los formularios de consulta y índices
[DISPLAY_FORM]	Relación de formularios de consulta disponibles

IAH

Comprendiendo los parametros del archivo Bases.def

[FILE_LOCATION]

Definición de archivos para acceso a las bases de datos

Ejemplo dblil.def

[FILE_LOCATION]

FILE DATABASE.*=%path_database%dblil.*

FILE DATABASE.XML=%path_database%pfts/liiXML.pft

FILE standard.pft=%path_database%pfts/%lang%/lilhtm.pft

FILE detailed.pft=%path_database%pfts/%lang%/lildhtm.pft

FILE citation.pft=%path_database%pfts/%lang%/lilchtm.pft

FILE citation.xml=%path_database%pfts/liiCitationXML.pft

FILE title.pft=%path_database%pfts/%lang%/lilthtm.pft

FILE SHORTCUT.IAH=%path_database%pfts/%lang%/shortcut.pft

IAH

Comprendiendo los parametros del archivo Bases.def

[FILE_LOCATION]

Definición de archivos para acceso a las bases de datos

[FILE_LOCATION]

- **os nombres lógicos de acceso**
- **se asocian estos nombres con los nombres físicos de los archivos.**
- **Se definen tres (03) archivos:**
 - una base de datos;
 - el o los archivos invertidos;
 - y los archivos de formato de presentación.
- **El nombre lógico DATABASE es obligatorio pues es quien define el archivo de la base de datos.**
- **Término reservado FILE,**
- **Tres variables definidas por el sistema:**
 - %path_database%;
 - %path_cgi-bin%
 - %lang%.
- **Donde %path_database% y %path_cgi-bin% reciben como valor las declaraciones efectuadas en la sección [PATH] de IAH.DEF, PATH_DATABASE y PATH_CGI-BIN respectivamente.**



IAH

Comprendiendo los parametros del archivo Bases.def 2 formas de ajustar los índices

[INDEX_DEFINITION] 1

Definición de los índices accesibles para las consultas

Ejemplo dblil.def

[INDEX_DEFINITION]

INDEX Tw=^pPalavras^ePalabrasⁱWords

INDEX Ti=^pPalavras do título^ePalabras del títuloⁱTitle words^s12,13,18,19,25

**INDEX De=^pDescriptor de assunto^eDescriptor de asuntoⁱSubject
descriptor^s76,78,87,88,871,881**

INDEX Au=^pAutor^eAutorⁱAuthor^s10,16,23

INDEX La=^pldioma^eldiomaⁱLanguage^s40^tshort

INDEX Id=ⁱUnique identifier^eidentificador único^pidentificador único^s2

INDEX Ai=ⁱInstitutional author^eAutor institucional^pAutor institucional^s11,17,24

**INDEX Pd=ⁱCountry, year publication^ePaís, año de publicación^pPaís, ano de
publicação^s8^tshort^fA**

INDEX Cf=ⁱConference^eConferencia^pConferência^s9^fA

INDEX TI=ⁱType of literature^eTipo de literatura^pTipo de literatura^s5^tshort^fA

INDEX Nb=ⁱBibliographic level^eNivel bibliográfico^pNível bibliográfico^s6^tshort^fA

IAH

Comprendiendo los parametros del archivo Bases.def

[INDEX_DEFINITION]	Definición de los índices accesibles para las consultas
---------------------------	---

[INDEX_DEFINITION] se definen todos los índices accesibles en la búsqueda.
Es posible montar una FST para cada índice o una FST con prefijos.

Término reservado INDEX, y están compuestas por hasta nueve (09) elementos (subcampos)

^p Nombre del índice en el idioma portugués

^e Nombre del índice en el idioma español

^i Nombre del índice en el idioma inglés

^d Especifica si el índice es el índice por defecto

^s Lista de identificadores de campo donde se desea realizar la búsqueda *

^t Tipo del índice ("short" para índice corto)

*** Los tag's son de la fst (mostrar el archivo dblii.fst)**

IAH

Comprendiendo los parametros del archivo Bases.def

[INDEX_DEFINITION] 2

Definición de los índices accesibles para las consultas

Ejemplo dblii.def

[INDEX_DEFINITION]

```
INDEX Tw=^pPalavras^ePalabras^iWords^d^xTW ^uTW_^yDATABASE^mTW_  
INDEX Ti=^pPalavras do título^ePalabras del título^iTitle words^xTI ^uTI_^yDATABASE^mTI_  
INDEX Ab=^pPalavras do resumo^ePalabras del resumen^iAbstract words^xAB ^uAB_^yDATABASE^mAB_  
INDEX Au=^pAutor^eAutor^iAuthor^xAU ^uAU_^yDATABASE^mAU_  
INDEX Ai=^iInstitutional author^eAutor institucional^pAutor institucional^xAI ^uAI_^yDATABASE^mAI_  
INDEX Mh=^pDescriptor de assunto^eDescriptor de asunto^iSubject descriptor^xMH ^uMH_^yDATABASE^mMH_  
INDEX Ct=^pLimites^eLimites^iLimits^xCT ^uCT_^yDATABASE^mCT_  
INDEX La=^plidioma^eldioma^iLanguage^xLA ^uLA_^yDATABASE^mLA_^tshort^gLANGS  
INDEX Pd=^iCountry, year publication^ePaís, año de publicación^pPaís, ano de publicação^xPD  
^uPD_^yDATABASE^mPD_^tshort  
INDEX Ta=^pRevista^eRevista^iJournal^xTA ^uTA_^yDATABASE^mTA_  
INDEX TI=^iType of literature^eTipo de literatura^pTipo de literatura^xTL ^uTL_^yDATABASE^mTL_^tshort^fA^gGIZMOTL  
INDEX Nb=^iBibliographic level^eNivel bibliográfico^pNível bibliográfico^xNB  
^uNB_^yDATABASE^mNB_^tshort^fA^gGIZMONB  
INDEX Ms=^iMonography in series^eMonografía en serie^pMonografia em série^xMS ^uMS_^yDATABASE^mMS_^fA
```


IAH

Elemento	Grupo	Descripción
^p	estándar	Nombre del índice en el idioma portugués (1)
^e	estándar	Nombre del índice en el idioma español (1)
^i	estándar	Nombre del índice en el idioma inglés (1)
^d	estándar	Marcador de índice estándar (2)
^f	estándar	Indicador que limita la disponibilidad del campo en el formulario avanzado (contenido: "A") (3)
^t	estándar	Tipo del índice ("short" para índice corto, "hidden" para índice oculto) (3)
^g	estándar	Define un gizmo para ser ejecutado en la llaves leídas del archivo invertido (3)
^s	no prefijado	Lista de identificadores (tags) de campo en donde se desea realizar la búsqueda
^x	prefijado	Identifica el prefijo que será utilizado en las estrategias de búsqueda
^y	prefijado	Identifica el nombre lógico para el archivo invertido
^u	prefijado	Identifica el prefijo a utilizar
^m	prefijado	Identifica el prefijo referente al formulario o nota asociado al índice de búsqueda. Funciona en conjunto con la definición de notas específicas de los campos de la sección HELP_FORM

IAH

DBLIL.def y Dblil.fst

Sin prefijo

70 0 MHU,(V70/)
24 4 MHU,V24
69 2 V69

Prefijado

87 0 (|MH_|v87^*|%/|,|MH_|v87^d|%/|,|MH_|v87^s|%/|)
87 8 ("|MH_|"d87^*,v87^*|%/|,"|MH_|"d87^d,v87^d|%/|,"|MH_|"d87^s,v87^s|%/|)
88 8 ("|MH_|"d88^*,v88^*|%/|,"|MH_|"d88^d,v88^d|%/|,"|MH_|"d88^s,v88^s|%/|)
88 0 (|MH_|v88^*|%/|,|MH_|v88^d|%/|,|MH_|v88^s|%/|)

IAH

Comprendiendo los parametros del archivo Bases.def

[APPLY_GIZMO]

Definición de los archivos para los cambios globales de contenidos

[APPLY_GIZMO]

GIZMO=QLFE
GIZMO=ASC2ANS

IAH

Comprendiendo los parametros del archivo Bases.def

[APPLY_GIZMO]

Definición de los archivos para los cambios globales de contenidos

[APPLY_GIZMO] se indican las bases de datos que se usarán para realizar los cambios globales de caracteres de modo de poder convertir una cadena de caracteres en otra, como ser, modificaciones, codificación/decodificación, compresión de datos, etc.

Término reservada GIZMO, con la siguiente forma general:

GIZMO NOMLOGIC

El paquete de instalación viene con cuatro (04) bases gizmo predefinidas:

- ASC2ANS - Efectua la conversión de caracteres del conjunto ASCII en caracteres ANSI.
- QLFE - Efectua la decodificación de calificadores de términos DeCS para español
- QLFI - Efectua la decodificación de calificadores de términos DeCS para inglés
- QLFP - Efectua la decodificación de calificadores de términos DeCS para portugués

IAH

Comprendiendo los parametros del archivo Bases.def

[FORMAT_NAME]

Definición de los formatos disponibles para la presentación

Ejemplo dblil.def

[FORMAT_NAME]

FORMAT standard.pft=^pLongo^eLargo^iLarge

FORMAT detailed.pft=^pDetalhado^eDetallado^iDetailed

FORMAT citation.pft=^pCitação^eCitación^iCitation

FORMAT title.pft=^pTítulo^eTítulo^iTitle

FORMAT DEFAULT=citation.pft

IAH

Comprendiendo los parametros del archivo Bases.def

[FORMAT_NAME]

Definición de los formatos disponibles para la presentación

[FORMAT_NAME] se definen los nombres lógicos de los formatos disponibles para la presentación

Término reservado FORMAT

A continuación se dan las declaraciones de las descripciones para cada idioma con los correspondientes identificadores de subcampo: ^p para portugués; ^e para español; y ^i para inglés).

El paquete de instalación tiene cuatro (04) formatos disponibles:

- largo;
- detallado;
- citación;
- y titulo.

El formato largo se asume como formato por defecto.

Los archivos PFT definidos para cada uno de los nombres lógicos aquí indicados deben ser declarados en la Sección [FILE_LOCATION].

La declaración especial FORMAT DEFAULT define cuál es el formato por defecto para la presentación de resultados al activarse la interface.

Esta declaración debe ser la última de la sección y debe referir a alguna de las declaraciones efectuadas más arriba en la sección, como se muestra en el ejemplo siguiente:

```
FORMAT DEFAULT=detailed.pft
```

IAH

Comprendiendo los parametros del archivo Bases.def

[HELP_FORM]	Definición de los archivos de ayuda para los formularios de consulta y índices
--------------------	--

[HELP_FORM]

HELP FORM=help_form_lilacs.htm

NOTE FORM F=note_form1_lilacs.htm

IAH

Comprendiendo los parametros del archivo Bases.def

[HELP_FORM]	Definición de los archivos de ayuda para los formularios de consulta y índices
--------------------	--

- [HELP_FORM] se definen los archivos HTML de ayuda y notas explicativas para cada uno de los tipos de formulario (libre, básico y avanzado) y/o índices disponibles en la consulta y que deben estar localizados en el directorio help debajo de cada directorio de idioma (P, E, I).
- Los textos de ayuda y notas explicativas, pueden ser genéricos, sirviendo a todos los elementos de una categoría (formulario o índice), o específicos para determinado elemento de una categoría.
- Todas las definiciones de texto de ayuda genérico comienzan con los términos reservados HELP FORM o HELP INDEX y a continuación la definición del nombre del archivo, en este caso físico. De esta manera una definición tiene la siguiente sintaxis:
 - HELP FORM=ayuda_forms.html
 - HELP INDEX=ayuda_indices.html
- Para las definiciones de texto de ayuda específicos debese añadir una definición del tipo de formulario (F-formulario libre; B-formulario básico; o A-formulario avanzado) y/o índice (de acuerdo a las definiciones en la sección INDEX_DEFINITION), ejemplos:
 - HELP FORM F=ayuda_form_libre.html
 - HELP INDEX TW=ayuda_indice_palabras.html
- Para las definiciones de notas explicativas, debese usar los términos reservados NOTE FORM y NOTE INDEX en lugar de HELP FORM y HELP INDEX, los demás procedimientos quedan iguales.

IAH

Comprendiendo los parametros del archivo Bases.def

[DISPLAY_FORM]

Relación de formularios de consulta disponibles

[PREFERENCES]

AVAILABLE FORMS=F,B,A
SEND RESULT BY EMAIL=OFF
NAVIGATION BAR=ON
DOCUMENTS PER PAGE=20
FEATURES=XML

IAH

Comprendiendo los parametros del archivo Bases.def

[DISPLAY_FORM]

Relación de formularios de consulta disponibles

- [PREFERENCES] se definen algunos estados posibles de la interface para la base de datos.
- AVAILABLE FORMS
 - Los formularios disponibles se identifican por letras
 - F Formulario de Consulta Libre
 - B Formulario de Consulta Básica
 - A Formulario de Consulta Avanzada
- Término AVAILABLE FORMS y a continuación por la lista de identificadores de formularios disponibles, separados por comas. El primero de la lista será el formulario por defecto al activarse la interface . AVAILABLE FORMS=F,A
- Donde se definen los formularios disponibles: Consulta Libre y Consulta Avanzada, siendo el formulario Consulta Libre que se activa por defecto al abrir la interface.
- SEND RESULT BY EMAIL
 - Valores posibles (ON o OFF), habilita o no el envio de resultado por e-mail a través de un programa (mailer) externo por SMTP.
 - La línea de comando que será ejecutada cuando esta opción esta activa debe ser configurada en el archivo sendmail.conf ubicado en el directorio iah en el raiz del servidor Web (p.ex.: /httpd/htdocs/iah/).
- NAVIGATION BAR
 - Valores posibles (ON o OFF), muestra o no la barra de navegación entre los documentos recuperados en una búsqueda.
- DOCUMENTS PER PAGE
 - Informa el numero máximo de documentos en una página del resultado.

IAH

Migración del LILDBI-DOS e SECS y otras bases para el IAH

Secs

Generar archivo iso

LILDBI-DOS/WEB

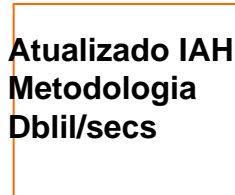
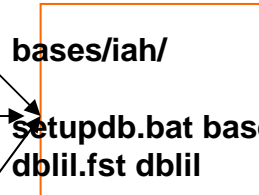
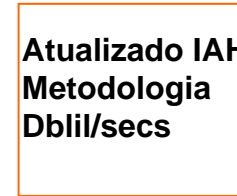
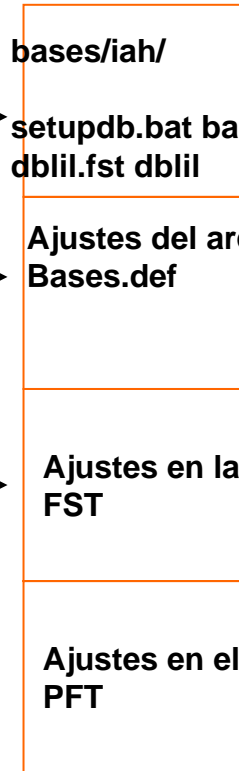
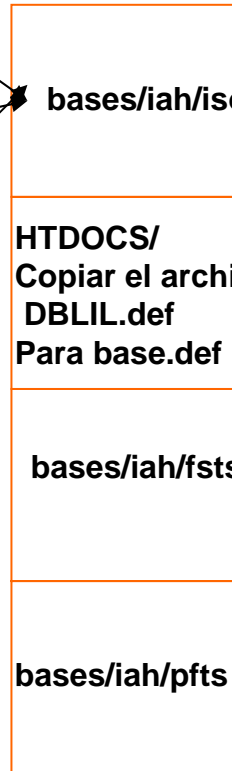
Generar archivo iso

Bases de datos Propia

Generar archivo iso

Copiar las fst 's

copiar las pft's



Customizaciones Adicionales

Cambiar el nombre de la base de datos

<http://fapesp.bvs.br/cgi-bin/wxis.exe/iah/prodci?IsisScript=iah/iah.xic&lang=P&base=PRODCI>



Fundação de Amparo à Pesquisa do Estado de São Paulo



Produção Científica

Biblioteca Virtual - Centro de Documentação e Informação da FAPESP

Base de dados : **Produção Científica**

Formulário livre

Pesquisar por : [Formulário avançado](#)

Entre uma ou mais palavras

Todas as palavras **(AND)** Qualquer palavra **(OR)**

CONFIG

PESQUISAR

**cgi-bin/iah/P/
ahform.htm**

Comentarios del Código

<!-- FORMULARIO FREE -->

<!-- FORMULARIO BASICO -->

<!-- FORMULARIO AVANCADO -->

ahform.htm

```
<td><font face="verdana" size="1">Base de dados : <b>
[pft]
    ,if p(v5004) then,
        '<select name="base" size="1">'
        /* agrega informacao ^nNew para executar LoadBaseDef */
        ('<option value="'v5004,if v5004 <> v5003[1] then '^nNew'\'
         else '" selected' fi,'>'v5004^*)

        '</select>'

    ,else,

    '<input type="hidden" name="base" value="'v5003'">',
        if v5003^* : 'PRODCI' then 'Produção Científica',
        else,
        if v5003^* : 'DIVCI' then,
            'Divulgação Científica'
        else
            if v5003^* : 'PUBFAP' then,
                'Publicações FAPESP'
            else
                v5003^*
            fi,
        fi,
    fi

    ,fi,
[/pft]
```

Noviembre 2006

SUA SELEÇÃO

ENVIAR RESULTADO

NOVA PESQUISA

CONFIG

FIM DA PAGINA

Base de dados : **Produção Científica**

Pesquisa : \$

Referências encontradas : **2490** [refinar]

Mostrando: **1 .. 20** no formato [Detalhado]

**cgi-bin/iah/P/
ahbtop.htm**

ahbtop.htm

```
<table border="0" width="600" cellspacing="0" cellpadding="0" align="center">

<tr>

  <td>
    <table border="0" width="600">
      <tr>
        <td align="right" valign="top">
          <font face="arial" size="2">Base de dados :</font>
        </td>
        <td valign="top">
          <font face="verdana" size="1"><b>
            [pft]
            if v5003^* : 'PRODCI' then,
              'Produção Científica'
              else,
                if v5003^* : 'DIVCI' then 'Divulgação Científica'
                  else
                    if v5003^* : 'PUBFAP' then
                      'Publicações FAPESP'
                    else
                      v5003^*
                    fi
                  fi,
                fi
            fi
          </font>
          [pft]
        </td>
      </tr>
    </table>
  </td>
</tr>
</table>
```

Llamar um arquivo de ajuda diferente del original o mismo colocar um Codigo de javascript

The screenshot shows the top part of the website. On the left, there is a logo for 'bvs psicologia' and 'index Psi Periódicos'. To the right of the logo is a link that says 'Saiba mais...'. Below the logo is a search bar with the text 'Entre uma ou mais palavras' and a search button labeled 'config'. There are also radio buttons for search options: 'Todas as palavras (AND)' and 'Qualquer palavra'.

The screenshot shows the main content area of the website. At the top, there is a navigation bar with the text 'Home > Index Psi Periódicos'. Below this is the title 'Index Psi Periódicos' and a sub-heading 'O QUE É O INDEX PSI?'. The main text describes the Index Psi Periódicos, stating it was created in 1998 and is a result of a partnership between Psicologia - CFP and the Pontifícia Universidade Católica de Campinas - PUC-CAMP. It mentions that until 2002, the indexing work was done by PUC-CAMPINAS, but due to the volume of work and the increasing number of titles, it became difficult. The text ends with 'Com o intuito de agilizar o processo de atualização do Index Psi Periódicos form'.

Ahhead.pft

Content-type: text/html'/#

<html>

<head>

```
<title>iAH Interface de pesquisa ',v5000^v,
      select s(mpu,v5001^s,mpl)
      case 'SEARCH'      : ' - Resultado da pesquisa página ',v6205^c[1],
      case 'INDEX'      : ' - Índice ',v6100^p,
      case 'CONFIG'     : ' - Configuração',
      case 'LIST'       : ' - Lista',
      case 'SCAD'       : ' - Pedido de fotocópia',

      endsel
```

</title>

</head>

<body bgcolor=""v5006^c" text=""v5006^t" link=""v5006^l" vlink=""v5006^l">

if a(v8001) or v8001 <> 'false' then,

,@HEADER.IAH,

fi

INDEXPSI.def

[FILE_LOCATION]

FILE DATABASE.*=%path_database%psi.*

FILE DATABASE.XML=%path_database%pfts/lilXML.pft

FILE HEADER.IAH=%path_database%pfts/header-psi.pft

FILE standard.pft=%path_database%pfts/%lang%/lillhtm.pft

FILE detailed.pft=%path_database%pfts/%lang%/lildhtm.pft

FILE citation.pft=%path_database%pfts/%lang%/lilchtm.pft

FILE citation.xml=%path_database%pfts/lilCitationXML.pft

FILE title.pft=%path_database%pfts/%lang%/lilthtm.pft

FILE SHORTCUT.IAH=%path_database%pfts/%lang%/shortcut.pft

Utilizar el espacio de HELP para pagina html gerado A través de batch

Database updated on: 31/08/2007 - 18:12

[? AJUDA](#) Base de dados : bvs-net Formulário avançado
Pesquisar por : [Formulário livre](#)

	Pesquisar	no campo	
1	<input type="text"/>	Palavras <input type="button" value="v"/>	índice
2	and <input type="button" value="v"/> <input type="text"/>	Palavras <input type="button" value="v"/>	índice
3	and <input type="button" value="v"/> <input type="text"/>	Palavras <input type="button" value="v"/>	índice

Dados Estatísticos - Iniciativas BVS

Atualizado em 24/08/2007

Índice

[Iniciativas por país](#)
[Responsável - Contato BIREME](#)
[Tipo de BVS](#)
[Status da BVS](#)
[Quadro Resumido de País por Status](#)



Quadro Resumido de País por Status

País	Iniciativas	Piloto	Certificadas	Em desenvolvimento	Institucional
ARGENTINA	<u>6</u>	<u>1</u>	<u>2</u>	<u>3</u>	-
BARBADOS	<u>1</u>	-	-	<u>1</u>	-
BOLÍVIA	<u>5</u>	-	<u>1</u>	<u>4</u>	-
BRASIL	<u>33</u>	<u>4</u>	<u>12</u>	<u>6</u>	<u>7</u>
BELICE	<u>1</u>	-	-	<u>1</u>	-
CHILE	<u>1</u>	-	-	<u>1</u>	-
COLÔMBIA	<u>4</u>	<u>1</u>	<u>2</u>	<u>1</u>	-
COSTA RICA	<u>4</u>	-	<u>1</u>	<u>3</u>	-
CUBA	<u>9</u>	-	<u>1</u>	<u>7</u>	<u>1</u>
REPÚBLICA DOMINICANA	<u>3</u>	-	<u>1</u>	-	<u>2</u>
EQUADOR	<u>1</u>	-	-	<u>1</u>	-
ESPANHA	<u>1</u>	-	<u>1</u>	-	-
GUATEMALA	<u>6</u>	<u>1</u>	-	<u>5</u>	-
GUIANA	<u>1</u>	<u>1</u>	-	-	-
HONDURAS	<u>3</u>	-	<u>2</u>	<u>1</u>	-

[http://bvs-net-info.bvs.br/cgi-bin/wxis.exe/iah/?IsisScript=iah/iah.xic&lang=P&base=bvs-net&nextAction=Ink&&exprSearch=ARGENTINA/\(1\)](http://bvs-net-info.bvs.br/cgi-bin/wxis.exe/iah/?IsisScript=iah/iah.xic&lang=P&base=bvs-net&nextAction=Ink&&exprSearch=ARGENTINA/(1))

página 1 de 1

1 / 5 bvs-net ▼ ▾

selecciona

 *Imprimir*

Argentina

Nome do portal: (pt): Psicanálise
 (es): Psicoanálisis
 (en): Psychoanalysis

URL: (pt): <http://www.bivipsil.org/>
 (es): <http://www.bivipsil.org/>
 (en): <http://www.bivipsil.org/>

Tipo de portal: Países. Tematicos

Status: Piloto

Responsável Bireme: Patricia Gaiao

Ger.Interface/Conteúdo: Outros

2 / 5 bvs-net ▲ ▴ ▼ ▾

selecciona

Argentina

BVS-NET.def

[HELP_FORM]

HELP FORM=[help_form_lilacs.htm](#)

NOTE FORM=[relatg.htm](#)



INSTITUTO MOREIRA SALLES

Pesquisa
Fotografia



[home](#) > Pesquisa

[Pesquisa avançada](#)

Base de Dados **Fotografia** Formulário livre

Todas as palavras Qualquer palavra

Dicas

- Ao pesquisar, dê preferência pela palavra em português.
- Use o símbolo \$ para pesquisar palavras com a mesma raiz.
Exemplo: imag\$ recupera [imagem](#), [imaginário](#), [imaginação](#) etc.
- Nesta opção de pesquisa não digite nada entre as palavras.
Exemplo: Amor Poesia
- Leia as normas de consulta ao acervo IMS.

Search engine: [IAH](#) powered by [WWWISIS](#)
BIREME/OPAS/OMS

[home](#) > Pesquisa

≡ SUA SELEÇÃO

>> ENVIAR RESULTADO

🔍 NOVA PESQUISA

⚙️ CONFIG

⏏️ FIM DA PAGINA




Base de dados : **Fotografia**

Pesquisa : \$

Referências encontradas : **330** [refinar]Mostrando: 1 .. 20 no formato 2 colunas ▾

página 1 de 17

ir para página 1 2 3 4 5 6 7 8 9 10 ▶▶

002009WDL001  selecionar esta imagem  imprimirLee, Wesley Duke. **Paranóia**. São Paulo. SÃO PAULO / Brasil, 1963.ARTE; CULTURA/COMPORTAMENTO
Coleção 002009 - WESLEY DUKE LEE002009WDL003  selecionar esta imagem  imprimirLee, Wesley Duke. **Paranóia: "... enquanto os costureiros"**. São Paulo. SÃO PAULO / Brasil, 1963.ARTE; EVENTOS/MANIFESTAÇÕES; SER HUMANO
Coleção 002009 - WESLEY DUKE LEE

Destacar términos buscados

```
<field action="define" tag="1022">Isis_Keys</field>
<loop>
  <hl>
    <parm name="prefix"><span style="background: yellow"></span></parm>
    <parm name="suffix"></span></parm>
    <parm name="keys"><pft>(mid(v1022,7,size(v1022))</pft></parm>
    <field action="hl" tag="12" split="occ"><pft>(v12/</pft></field>
    <field action="hl" tag="13" split="occ"><pft>(v13/</pft></field>
    <field action="hl" tag="18" split="occ"><pft>(v18/</pft></field>
    <field action="hl" tag="25" split="occ"><pft>(v25/</pft></field>
    <display><pft>@FORMATO.PFT</pft></display>
  </hl>
</loop>
```


Base de datos : **dbil**

Búsqueda : **malaria AND estado**

Referencias encontradas : **1** [[refinar](#)]


Mostrando: **1 .. 1** en el formato [**Detallado**]


página 1 de 1

1 / 1

dbil

selecciona

 *para imprimir*

 *Texto completo*

Id: 140

Autor: Ferreira, Celso Paiva

Título: Exposição ocupacional ao DDT em atividades de controle da **malária** no **estado** do Pará - um estudo de caso Occupational exposure to DDT during malaria control activities in Para State, Brazil - a case study-

Fuente: Rio de Janeiro; s.n; 2002. 138 p. tab, graf.

Tese: Presentada la Escola Nacional de Saúde Pública Sergio Arouca para obtención del grado de Mestre.

Resumen: 119 trabalhadores (99 por cento homens) do Serviço Federal de controle da malária, tiveram sua situação médica atual avaliada em 2001, por terem sido ocupacionalmente expostos a DDT técnico entre 1960 e 1997 (media 6,5 anos, intervalo 2 anos-28,3 anos). O objetivo era verificar se a saúde individual dessas pessoas poderia ter sido comprometida em consequência daquela exposição e, ao mesmo tempo, calcular a meia-vida biológica usando determinações de Σ -DDT e p,p'-DDE no soro feitas em 1997, 1998 e 2001. Todos os trabalhadores tiveram seus prontuários funcionais e médicos revisados e realizaram exame médico ocupacional, neurológico clínico, Eletroencefalograma (EEG), Eletromiografia (EMG) e exames de laboratório compreendendo hemograma, glicemia e provas de função hepática e renal. A exposição ocupacional ao DDT foi estimada como a dose aplicada diariamente pelo trabalhador, 5 dias/semana e 20 dias/mês (2 gramas de DDT técnico/m² borrifado). Os quadros clínicos e neurológicos identificados aparentemente não tinham relação com a exposição ocupacional interrompida em 1998. Os níveis de DDT

Preguntas



Gracias

